

KARYA ILMIAH AKHIR (KIA) NERS
STUDI KASUS PADA PASIEN DENGAN DIAGNOSA MEDIS
POST OPERATIF LAPARATOMY APPENDICTOMY
DI PAVILIUN YOAKIM 3 RS SWASTA
SURABAYA



OLEH:

LUCIA DWI PURWANINGASIH, S. Kep
NIM: 202304039

PROGRAM STUDI PENDIDIKAN PROFESI NERS
SEKOLAH TINGGI ILMU KESEHATAN KATOLIK
ST. VINCENTIUS A PAULO
SURABAYA
2024

KARYA ILMIAH AKHIR (KIA) NERS
STUDI KASUS PADA PASIEN DENGAN DIAGNOSA MEDIS
POST OPERATIF LAPARATOMY APPENDICTOMY
DI PAVILIUN YOAKIM 3 RS SWASTA
SURABAYA



OLEH:

LUCIA DWI PURWANINGASIH, S. Kep
NIM: 202304039

PROGRAM STUDI PENDIDIKAN PROFESI NERS
SEKOLAH TINGGI ILMU KESEHATAN KATOLIK
ST. VINCENTIUS A PAULO
SURABAYA
2024

HALAMAN PERNYATAAN GELAR

**STUDI KASUS PADA PASIEN DENGAN DIAGNOSA MEDIS *POST OPERATIF LAPARATOMY APPENDICTOMY* DI PAVILIUN YOAKIM 3
RS SWASTA SURABAYA**

KARYA ILMIAH AKHIR

**Untuk Memperoleh Gelar Ners pada Program Studi Keperawatan Profesi
Ners Sekolah Tinggi Ilmu Kesehatan Katolik St. Vincentius a Paulo
Surabaya**



OLEH:

LUCIA DWI PURWANINGASIH, S. Kep
202304039

**PROGRAM STUDI PENDIDIKAN PROFESI NERS
SEKOLAH TINGGI ILMU KESEHATAN KATOLIK
ST. VINCENTIUS A PAULO
SURABAYA
2024**

HALAMAN PERNYATAAN ORISINALITAS

Saya yang bertanda tangan di bawah ini:

Nama : Lucia Dwi Purwaningasih, S.Kep
Program Studi : Profesi Ners
NIM : 202304038
Tempat, Tanggal lahir : Blitar, 12 Nopember 1981
Alamat : Perumahan Surya Harmoni Tahap 2 Blok A no 25
Sukodono, Sidoarjo
Dengan ini menyatakan bahwa:

KARYA ILMIAH AKHIR (KIA) NERS

STUDI KASUS PADA PASIEN DENGAN DIAGNOSA MEDIS *POST OPERATIF LAPARATOMY APPENDICTOMY* DI PAVILIUN YOAKIM 3 RS SWASTA SURABAYA

Adalah hasil pekerjaan saya pribadi, ide, pendapat atau materi-materi dari sumber lain telah dikutip sesuai dengan cara penulisan referensi yang sesuai.

Pernyataan ini saya buat dengan sebenar-benarnya dan jika pernyataan ini tidak sesuai dengan kenyataan, maka saya bersedia menanggung sanksi yang akan dikenakan kepada saya.

Surabaya, 1 Agustus 2024



Lucia Dwi Puwaningasih, S. Kep

LEMBAR PENGESAHAN

KARYA ILMIAH AKHIR (KIA) NERS INI TELAH DISETUJUI

PADA 1 AGUSTUS 2024

Oleh :



Widayani Yuliana S. Kep., M. Kes., Ners
NRK. 112.005.002


Mengetahui,

Ketua Sekolah Tinggi Ilmu Kesehatan
Katolik St. Vincentius A Paulo



Arief Widya Prasetya, M. Kep., Ners
NRK: 112.002.020

Ketua Program Studi Pendidikan
Profesi Ners



Ni Luh Agustini P., M. Kep., Ners
NRK: 112.005.023

PANITIA PENGUJI KARYA ILMIAH AKHIR (KIA) NERS

Karya Ilmiah Akhir (KIA) Ners ini diajukan oleh :

Nama : Lucia Dwi Purwaningsih, S. Kep

NIM : 202304038

Program Studi : Profesi Ners

Judul :



**STUDI KASUS PADA PASIEN DENGAN DIAGNOSA MEDIS *POST*
APPENDICTOMY POST OPERATIF LAPARATOMY APPENDICTOMY DI
PAVILIUN YOAKIM 3 RS SWASTA SURABAYA**

Karya Ilmiah Akhir ini diuji dan dinilai oleh penguji pada Program Profesi

Ners Sekolah Tinggi Ilmu Kesehatan Katolik St. Vincentius A Paulo

Surabaya pada 1 Agustus 2024

Panitia Penguji,

1. Ketua Penguji : Sisilia Indriasari W., M. Kep., Ners ()
2. Penguji I : Widayani Yuliana S. Kep., M. Kes., Ners ()

HALAMAN PERSEMBAHAN

Karya Ilmiah Akhir ini saya persembahkan kepada:

TUHAN YESUS KRISTUS DAN BUNDA MARIA

Karena berkat dan perlindungan-Nya yang luar biasa dalam hidup saya sehingga saya bisa sampai pada tahap ini.

Suami tercinta (Sony Sugiharto), anak-anak tercinta Michael dan Josephine, orangtua, teman-teman Maria 1 dan NICU, para dosen dan teman-teman TUBEL RKZ 2021 yang selalu memberikan doa, semangat dan dukungan serta motivasi baik secara jasmani dan rohani kepada saya.

MOTTO

**“SEGALA SESUATU AKAN INDAH PADA
WAKTUNYA”**

**PERNYATAAN PERSETUJUAN PUBLIKASI KIA UNTUK
KEPENTINGAN AKADEMIK**

Sebagai civitas akademika Sekolah Tinggi Ilmu Kesehatan Katolik St.
Vincentius A Paulo Surabaya, saya yang bertanda tangan di bawah ini :

Nama : Lucia Dwi Purwaningasih,S. Kep
NIM : 202304039
Program Studi : Profesi Ners
Jenis Karya : Karya Ilmiah Akhir Ners

Demi pengembangan ilmu pengetahuan, menyetujui untuk melakukan publikasi pada jurnal dengan mencantumkan penulis yang ikut berperan dalam proses pembuatan KIA ini. Demikian pernyataan ini saya buat dengan sebenarnya.

Surabaya, 1 Agustus 2024
Yang menyatakan,



Lucia Dwi Purwaningasih, S. Kep

UCAPAN TERIMA KASIH

Puji syukur penulis panjatkan kepada Tuhan Yang Maha Esa karena berkat dan rahmat-Nya, penulis dapat menyelesaikan Karya Ilmiah Akhir yang berjudul “Studi Kasus Pada Pasien Dengan Diagnosa Medis *Post Operatif Laparatomy Appendictomy* Di Paviliun Yoakim 3 RS Swasta Surabaya”.

Penulis menyadari bahwa dalam menyelesaikan Karya Tulis Ilmiah ini tidak lepas dari bantuan, arahan serta bimbingan dari berbagai pihak. Oleh karena itu, bersama ini penulis menyampaikan rasa terimakasih yang sebesar-besarnya kepada:

1. Widayani Yuliana, S. Kep., M. Kes., Ners selaku dosen pembimbing yang memberikan bimbingan serta dorongan selama penyusunan proposal karya ilmiah akhir.
2. Arief Widya Prasetya., M. Kep., Ners selaku Ketua STIKES Katolik St Vincentius a Paulo Surabaya yang memberikan dukungan dalam proses penyusunan karya ilmiah akhir ini.
3. Ni Luh Agustini Purnama., M. Kep., Ners selaku Ketua Prodi Ilmu Keperawatan dan Profesi Ners yang memberikan dukungan dalam proses penyusunan karya ilmiah akhir ini.
4. Staf pendidikan dan sekretariat STIKES St. Vincentius a Paulo Surabaya atas peran sertanya dalam proses penyusunan karya ilmiah akhir ini.
5. Sr. Reinarda Sri Winarni, SSpS., MN, Ners, selaku Direktur Keperawatan RS Swasta Surabaya yang telah memberikan dukungan bagi penulis dalam menyelesaikan tugas karya ilmiah akhir.

6. Ibu Nora Ekawati, SKM., MARS dan Staf Diklat RS Swasta Surabaya yang telah memberikan dukungan bagi penulis dalam menyelesaikan tugas karya ilmiah akhir.
7. Orang tua, suami, serta keluarga tercinta yang selalu mendampingi, memberikan dukungan dan doa dalam penyusunan karya ilmiah akhir.
8. Teman-teman seangkatan Profesi Ners yang saling memberikan dukungan dan doa selama proses kuliah hingga karya ilmiah akhir.
9. Untuk semua pihak yang tidak dapat penulis sebutkan satu persatu, yang memberikan bantuan dan dukungan baik secara langsung maupun tidak langsung selama proses penyusunan karya ilmiah akhir ini.

Penulis menyadari bahwa Karya Ilmiah Akhir ini masih banyak kekurangan, maka dari itu penulis mengharapkan kritik dan saran yang membangun sehingga karya ilmiah akhir ini dapat menjadi pedoman bagi pembaca dan penulis dalam meningkatkan mutu pelayanan kesehatan.

Surabaya, 1 Agustus 2024

Lucia Dwi Purwaningsih, S. Kep

DAFTAR ISI

	Halaman
Sampul Depan	i
Sampul Dalam	ii
Halaman Pernyataan Gelar	iii
Halaman Pernyataan Orisinalitas	iv
Lembar Pengesahan	v
Panitia Penguji Karya Ilmiah Akhir (Kia) Ners	vi
Halaman Persembahan	vii
Motto	viii
Pernyataan Persetujuan Publikasi Kia Untuk Kepentingan Akademik.....	ix
Ucapan Terima Kasih.....	x
Daftar Isi.....	xii
Daftar Tabel	xiv
Daftar Bagan	xv
Daftar Lampiran	xvi
Daftar Singkatan.....	xvii
BAB 1 PENDAHULUAN	1
1.1 Latar Belakang.....	1
1.2 Rumusan Masalah.....	4
1.3 Tujuan.....	5
1.3.1 Tujuan Umum.....	5
1.3.2 Tujuan Khusus	5
1.4 Manfaat.....	6
1.4.1 Manfaat Teoritis	6
1.4.2 Manfaat Praktis.....	6
BAB 2 TINJAUAN PUSTAKA.....	7
2.1 Teori Medis <i>Appendicitis</i>	7
2.1.1 Pengertian	7
2.1.2 Etiologi	7
2.1.3 Klasifikasi	8
2.1.4 Patofisiologi.....	9
2.1.5 Tanda dan Gejala	10
2.1.6 Pemeriksaan Diagnostik	12
2.1.7 Komplikasi.....	12
2.1.8 Penatalaksanaan.....	16
2.2 <i>Web Of Caution</i>	26
2.3 Teori Asuhan Keperawatan	27
2.3.1 Pengkajian	27
2.3.2 Diagnosa Keperawatan	35
2.3.3 Intervensi Keperawatan	37
2.3.4 Implementasi	44
2.3.5 Evaluasi	45
2.4 Review Artikel Jurnal	46
2.5 Kerangka Konseptual.....	49

BAB 3 METODE PENELITIAN	50
3.1 Desain Penelitian	50
3.2 Batasan Istilah.....	50
3.3 Partisipan	51
3.4 Lokasi dan Waktu	51
3.5 Pengumpulan Data.....	51
3.6 Analisa Data	53
3.6.1 Pengumpulan Data.....	53
3.6.2 Mereduksi Data.....	53
3.6.3 Penyajian Data.....	54
3.6.4 Kesimpulan.....	54
3.7 Etika Penelitian.....	54
3.7.1 <i>Informed consent</i> (lembar persetujuan)	54
3.7.2 <i>Anonimity</i> (tanpa nama).....	55
3.7.3 <i>Confidentiality</i> (kerahasiaan).....	55
 BAB 4 HASIL DAN PEMBAHASAN	 56
4.1 Hasil.....	56
4.1.1 Gambaran Lokasi Pengambilan Data	56
4.1.2 Pengkajian	56
4.1.3 Diagnosa Keperawatan	64
4.1.4 Rencana Keperawatan	64
4.1.5 Implementasi Keperawatan	65
4.1.6 Evaluasi Keperawatan	66
4.2 Pembahasan	66
4.2.1 Data Fokus	66
4.2.2 Diagnosis Keperawatan.....	77
4.2.3 Intervensi Keperawatan.....	78
4.2.4 Evaluasi	81
 BAB 5 SIMPULAN DAN SARAN.....	 82
5.1 Simpulan.....	82
5.1.1 Data Fokus	82
5.1.2 Diagnosa Keperawatan yang Didapatkan	82
5.1.3 Intervensi Keperawatan.....	83
5.1.4 Evaluasi Tindakan Keperawatan yang Telah Dilakukan	83
5.2 Saran	83
 DAFTAR PUSTAKA	 84
 LAMPIRAN.....	 88

DAFTAR TABEL

Tabel 2.1 Review Artikel Jurnal	46
Tabel 4.1 Tabel Riwayat Pengobatan yang Didapatkan Pasien.....	58
Tabel 4.2 Tabel Morse Fall Scale	61
Tabel 4.3 Tabel Norton Scale.....	61
Tabel 4.4 Analisa Data Pada Pasien Dengan Diagnosa Medis <i>Post Operatif Laparatomy Appendictomy</i> Di Paviliun Yoakim 3 RS Swasta Surabaya.....	63
Tabel 4.5 Analisa Data Pada Pasien Dengan Diagnosa Medis <i>Post Operatif Laparatomy Appendictomy</i> Di Paviliun Yoakim 3 RS Swasta Surabaya.....	64
Tabel 4.6 Diagnosa Keperawatan Pada Pasien Dengan Diagnosa Medis <i>Post Operatif Laparatomy Appendictomy</i> Di Paviliun Yoakim 3 RS Swasta Surabaya.....	65
Tabel 4.7 Intervensi Keperawatan Pada Pasien Dengan Diagnosa Medis <i>Post Appendectomy Laparotomy</i> Di RS Swasta Surabaya.....	66
Tabel 4.8 Implementasi Keperawatan Pasien Dengan <i>Post Laparatomy Appendictomy</i> di Paviliun Yoakim 3 Rumah Sakit Swasta Surabaya Pada 30 November 2023.....	67
Tabel 4.9 Evaluasi Keperawatan Pasien Dengan <i>Post Operatif Appendictomy Laparatomy</i> di Paviliun Yaoakim 3 Rumah Sakit Swasta Surabaya Pada 30 November 2023.....	68

DAFTAR BAGAN

Bagan 2.1 <i>Web of Caution (WOC) Post Laparatomy Appendictomy</i>	26
--	----

DAFTAR LAMPIRAN

Lampiran 1 Artikel Jurnal	88
Lampiran 2 Asuhan Keperawatan	97
Lampiran 3 Lembar Konsultasi.....	117

DAFTAR SINGKATAN

ADH	: <i>Antidiuretic Hormone</i>
BAB	: Buang Air Besar
BAK	; Buang Air Kecil
CRP	: <i>C-Reaktif Protein</i>
DVT	: <i>Deep Vein Thrombosis</i>
IGD	: Instalasi Gawat Darurat
IV	: <i>Intra Venous</i>
MOE	: <i>Musculus Obliquus Extermus</i>
MOI	: <i>Musculus Oblique Internus</i>
MSS	: Minum Sedikit-Sedikit
NaCl	: Natrium Clorida
NRS	: <i>Numberic Rating Scale</i>
P.O	: Per Oral
PPNI	: Persatuan Perawat Nasional Indonesia
PQRST	: <i>Provokatif Quality Region Time</i>
RS	: Rumah Sakit
RSUD	: Rumah Sakit Umum Daerah
SDKI	: Standar Diagnosa Keperawatan Indonesia
SIKI	: Standar Intervensi Keperawatan Indonesia
SOAP	: <i>Subjective Objective Analysis Planning</i>
SOP	: Standar Operasional Prosedur
TTV	: Tanda-Tanda Vital
USG	: <i>Ultra Sonography</i>

WHO : *World Health Organization*

WOC : *Web Of Caution*